

ИНТЕЛ 2000 ЕООД  
(фирма)  
СОФИЯ, бул. "П.Славейков" №29, ет.1, ап.3  
(адрес)

**БАЛАНС**  
на **ИНТЕЛ 2000 ЕООД**  
към **31.12.2007**

ЕИК по БУЛСТАТ

130321301

Дан номер

130321301

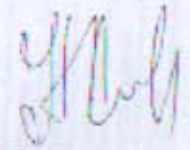
Раздели, групи, статии	СУМА (х.лв)	
	текуща година	предходна година
	1	2
<b>А. Дълготрайни (дългосрочни) активи</b>		
<b>I. Дълготрайни материални активи</b>		
Земни (терени)		
Сгради и конструкции		
Машини и оборудване	8	11
Съоръжения		
Транспортни средства		
Основни стада		6
Други дълготрайни материални активи		
Разходи за придобиване и ликвидация на ДМА	5	7
<b>Общо за група I:</b>	<b>13</b>	<b>24</b>
<b>II. Дълготрайни нематериални активи</b>		
Права върху собственост		
Програмни продукти		
Продукти от развойна дейност		
Други дълготрайни нематериални активи		
<b>Общо за група II:</b>		
<b>III. Дългосрочни финансови активи</b>		
Дялове и участия в:		
- дъщерни предприятия		
- смесени предприятия		
- асоциирани предприятия		
- други предприятия		
Инвестиционни имоти		
Други дългосрочни ценни книжа		
Дългосрочни вземания от:		
- от свързани предприятия		
- търговски заеми		
- други дългосрочни вземания		
<b>Общо за група III:</b>		
<b>IV. Търговска репутация</b>		
Положителна търговска репутация		
Отрицателна търговска репутация		
<b>Общо за група IV:</b>		
<b>V. Разходи за бъдещи периоди</b>		
<b>Общо за раздел А:</b>	<b>13</b>	<b>24</b>

Раздели, групи, статии	СУМА (х.лв)	
	текуща година	предходна година
	1	2
<b>А. Собствен капитал</b>		
<b>I. Основен капитал</b>		
Записан капитал	30	30
- акционерен капитал:		
- котиран акция на финансови пазари		
- некотиран акция на финансови пазари		
- други видове основен капитал:		
Нявноосен капитал		
Изакупени собствени акции		
<b>Общо за група I:</b>	<b>30</b>	<b>30</b>
<b>II. Резерви</b>		
Премии от емисия		
Резерв от последващи оценки на активите и пасивите		
<b>Целеви резерви:</b>		
- Общи резерви		
- Специализирани резерви		
- Други резерви		
<b>Общо за група II:</b>		
<b>III. Финансов резултат</b>		
Натрупана печалба (загуба) от минали години	-318	-313
в т.ч. Неразпределена печалба		
в т.ч. Непокрита загуба	-318	-313
Текуща печалба		
Текуща загуба	-21	-4
<b>Общо за група III:</b>	<b>-339</b>	<b>-317</b>
<b>Общо за раздел А:</b>	<b>-309</b>	<b>-287</b>
<b>Б. Дългосрочни пасиви</b>		
<b>I. Дългосрочни задължения</b>		
Задължения към свързани предприятия		
Задължения към финансови предприятия		
от тях към банки		
Задължения по търговски заеми		
Задължения по облигационни заеми		
Отсрочени данъци		
Други дългосрочни задължения		
<b>Общо по група I:</b>		
<b>II. Приходи за бъдещи периоди и Финансирания</b>		
<b>Общо за раздел "Б":</b>		

а		1	2
<b>Б. Краткотрайни (краткосрочни) активи</b>			
<b>I. Материални запаси</b>			
Материали			
Продукция			
Стоки			
Млади животни и животни за уголяване		12	
Дребни продуктивни животни			
Незавършено производство			
Други материални активи			
<b>Общо за група I:</b>	<b>1</b>		
<b>II. Краткосрочни вземания</b>			
Вземания от свързани предприятия			
Вземания от клиенти и доставчици			
Вземания по предоставени търговски заеми		45	49
Съдебни и присъдени вземания			
Данъци за възстановяване			
Други краткосрочни вземания		1	2
<b>Общо за група II:</b>	<b>46</b>		<b>51</b>
<b>III. Краткосрочни финансови активи</b>			
Финансови активи в свързани предприятия			
Изкупени собствени дългови ценни книжа			
Краткосрочни ценни книжа			
Благородни метали и скъпоценни камъни			
Други краткосрочни финансови активи			
<b>Общо за група III:</b>			
<b>IV. Парични средства</b>			
Парични средства в брой			
- от тях левова равностойност на чуждестранната валута		3	2
Парични средства в безсрочни депозити		1	1
- от тях левова равностойност на чуждестранната валута			
Блокирани парични средства			
- от тях левова равностойност на чуждестранната валута			
Парични еквиваленти			
<b>Общо за група IV:</b>	<b>3</b>		<b>2</b>
<b>V. Разходи за бъдещи периоди</b>			
<b>Общо за раздел "Б":</b>	<b>62</b>		<b>53</b>
Сума на актива (А+Б)		76	77
<b>В. Условни активи</b>			

а		1	2
<b>В. Краткосрочни пасиви</b>			
<b>I. Краткосрочни задължения</b>			
Задължения към свързани предприятия			
Задължения към финансови предприятия в.ч. Към банки			
Задължения към доставчици и клиенти		61	71
Задължения по получени търговски заеми			
Задължения към персонала		35	35
Задължения към осигурителни предприятия		16	16
Данъчни задължения			
Други краткосрочни задължения		272	242
Провизии			
<b>Общо за група I:</b>	<b>384</b>		<b>364</b>
<b>II. Приходи за бъдещи периоди и финансирання</b>			
<b>Общо за раздел "В":</b>			
Сума на пасива		384	364
<b>Г. Условни пасиви</b>		76	77

Дата: \_\_\_\_\_



21.2.2008

Ръководител: \_\_\_\_\_

Съставител: \_\_\_\_\_




ИНТЕЛ 2000 ЕООД

(фирма)

СОФИЯ, бул. "П.Славейков" №29, ет.1, ап.3

(адрес)

БУЛСТАТ

130321301

Дан. номер

130321301

## ОТЧЕТ ЗА ПРИХОДИТЕ И РАЗХОДИТЕ

на . ИНТЕЛ 2000 ЕООД

за 01.01.2007 - 31.12.2007

НАИМЕНОВАНИЕ НА РАЗХОДИТЕ	Сума (х.лв.)		НАИМЕНОВАНИЕ НА ПРИХОДИТЕ	Сума (х.лв.)	
	текуща година	предходна година		текуща година	предходна година
а	1	2	а	1	2
<b>A. Разходи за обичайна дейност</b>			<b>A. Приходи от обичайна дейност</b>		
<b>I. Разходи по ик. елементи</b>			<b>I. Нетни приходи от продажби на:</b>		
Разходи за материали	18	17	Продукция		
Разходи за външни услуги	29	107	Стоки	103	130
Разходи за амортизации	12	43	Материали		
Разходи за възнаграждения	20	14	Услуги	22	30
Разходи за осигуровки	5	4	в т.ч. приходи от посредни д-ст услуги на излизане		
Други разходи		1	ДМА и НмДА, неми		22
в т.ч.: а) обезценка на активи			от тях наеми		
б) разходи за провизии			Други		146
Общо за група I:	84	188	Общо за група I:	125	328
<b>II. Суми с корективен характер</b>			<b>II. Приходи от финансиране</b>		
Балансова стойност на продадени активи (без продукция)	62	111	в т.ч. от правителството		
Разходи за придобиване и ликвидация на дълготрайни активи по стопански начин					
Изменение на запасите от продукция и незав. производство					
Приходи и прираст на животни					
Други суми с корективен характер					
Общо за група II:	62	111	<b>III. Финансови приходи</b>		
<b>III. Финансови разходи</b>			Приходи от лихви		
Разходи за лихви		15	в т.ч. лихви от свързани предприятия		
в т.ч. лихви към свързани предприятия			Приходи от съучастия		
Отрицат. разлики от операции с финанс. активи и инструменти			в т.ч. дивиденди от свързани предприятия		
Отрицателни разлики от промяна на валутни курсове			Положит. разлики от операции с финанс. активи и инструменти		
Други разходи по финансови операции		16	Положителни разлики от промяна на валутни курсове		
Общо за група III:		31	Други приходи от финансови операции		
<b>B. Общо разходи за дейността (I+II+III)</b>	146	328	Общо за група III:		
<b>B. Печалба от обичайна дейност</b>			<b>B. Общо приходи от дейността (I+II+III)</b>	125	328
<b>IV. Извънредни разходи</b>		4	<b>B. Загуба от обичайната дейност</b>	21	4
<b>Г. Общо разходи (B+IV)</b>	146	332	<b>IV. Извънредни приходи</b>		
<b>Д. Счетоводна печалба (общо прих. - общо разх.)</b>			<b>Г. Общо приходи (B+IV)</b>	125	328
<b>V. Разходи за данъци</b>			<b>Д. Счетоводна загуба (общо разходи - общо приходи)</b>	21	4
Данъци от печалбата					
Други данъци					
<b>Е. ПЕЧАЛБА (Д - V)</b>			<b>Е. ЗАГУБА (Д + V)</b>	21	4
<b>Всичко (Г + V + E)</b>	146	332	<b>Всичко (Г + E)</b>	146	332

Дата: 21.2.2007 Ръководител:

0152

Стоян Стоянов

Регистриран одитор

Съставител:

ИНТЕЛ 2000 ООД

(фирма)

СОФИЯ, Бул. "ШИПЧЕНСКИ ПРОХОД" №47

(адрес)

ЕИК по Булстат

130321301

Дан. номер

130321301

## ОТЧЕТ ЗА ПАРИЧНИТЕ ПОТОЦИ ПО ПРЕКИЯ МЕТОД

на ИНТЕЛ 2000 ООД

за 01.01.2007 - 31.12.2007

(х.лв.)

Наименование на паричните потоци	Текущ период			Предходен период		
	Постъпления	Плащания	Нетен поток	Постъпления	Плащания	Нетен поток
<b>А. Парични потоци от основна дейност</b>						
Парични потоци, свързани с търговски контрагенти	155	155		200	278	(78)
Парични потоци, свързани с краткосрочни финансови активи, държани за търговски цели						
Парични потоци, свързани с трудови възнаграждения		26	(26)		8	(8)
Парични потоци, свързани с лихви, комисионни, дивиденди и други подобни						
Парични потоци от положителни и отрицателни валутни курсови разлики						
Платени и възстановени данъци върху печалбата						
Плащания при разпределение на печалби						
Други парични потоци от основна дейност		3	(3)	14	7	7
<b>Всичко парични потоци от основна дейност (А)</b>	<b>155</b>	<b>184</b>	<b>(29)</b>	<b>214</b>	<b>293</b>	<b>(79)</b>
<b>Б. Парични потоци от инвестиционна дейност</b>						
Парични потоци, свързани с дълготрайни активи						
Парични потоци, свързани с краткосрочни финансови активи						
Парични потоци, свързани с лихви, комисионни, дивиденди и други подобни						
Парични потоци от бизнескомбинации - придобивания						
Парични потоци от положителни и отрицателни валутни курсови разлики						
Други парични потоци от инвестиционна дейност						
<b>Всичко парични потоци от инвестиционна дейност (Б)</b>						
<b>В. Парични потоци от финансова дейност</b>						
Парични потоци от емитиране и обратно придобиване на ценни книжа						
Парични потоци от допълнителни вноски и зръщането им на собствениците						
Парични потоци, свързани с получени или предоставени заеми	30		30	87	17	80
Парични потоци от лихви, комисионни, дивиденди и други подобни						
Плащания на задължения по лизингови договори						
Парични потоци от положителни и отрицателни валутни курсови разлики						
Други парични потоци от финансова дейност						
<b>Всичко парични потоци от финансова дейност (В)</b>	<b>30</b>		<b>30</b>	<b>87</b>	<b>17</b>	<b>80</b>
<b>Изменение на паричните средства през периода (А+Б+В)</b>	<b>185</b>	<b>184</b>	<b>1</b>	<b>301</b>	<b>300</b>	<b>1</b>
<b>1. Парични средства в началото на периода</b>			<b>2</b>			<b>1</b>
<b>2. Парични средства в края на периода</b>			<b>3</b>			<b>2</b>

Дата: 5.3.2008

Съставител:


Ръководител:

ОТЧЕТ за собствения капитал  
на ИНТЕЛ 2000 ООД  
за 01.01.2007 - 31.12.2007


Показатели	Основен капитал	РЕЗЕРВИ				Финансов резултат		Резерв от преводи	Общ собствен капитал	
		Премии от емисии	Резерв от последващи промени на акции и полев	Целеви резерви		Други	Печалба			Загуба
				общ	специализирани					
0	1	2	3	4	5	6	7	8	9	
Салдо в началото на отчетния период	30	0	0			0		-318	0	-288
1. Изменения за сметка на собствениците, в т.ч.										0
увеличение										0
намаление										0
2. Финансов резултат за текущия период								-21		-21
3. Разпределения на печалба										0
в т. ч. за дивиденди										0
4. Покрытие на загуба										0
5. Последващи оценки на дълготрайни материални активи, в т.ч.										0
увеличение										0
намаление										0
6. Последващи оценки на финансови активи и инструменти, в т.ч.										0
увеличение										0
намаление										0
7. Промени в счетоводната политика, грешки и др.										0
8. Други изменения в собствения капитал										0
Салдо към края на отчетния период	30	0	0	0	0	0	0	-339	0	-309
9. Промени от преводи на годишните финанс. отчети на предприятия в чужбина										
10. Промени от преовисления на финансовите отчети при сервифлация										
Преизчислен собствен капитал към края на отчетния период	30	0	0	0	0	0	0	-339	0	-309

Дата: 19.3.2008

Ръководител:



Съставител:



До  
Едноличния собственик  
на капитала на "ИНТЕЛ 2000" ЕООД

### **ДОКЛАД НА НЕЗАВИСИМ ОДИТОР**

Стоян Ценков Стоянов -дипломиран експерт счетоводител с диплом N  
152/1992.г.от гр.Видин, ул.Къкринско ханче 14

Извършихме одита на приложения финансов отчет на "ИНТЕЛ 2000" ЕООД с ЕИК  
130321301. включващ баланс към 31.12.2007.г., отчет за приходите и  
разходите, отчет за промените в собствения капитал и отчет за паричните  
потоци за годината завършваща на тази дата както и обобщеното  
олювестяване на съществуващи счетоводни политики и други пояснителни  
приложения.

#### **Отговорност на ръководството за финансовия отчет.**

Отговорността за изготвяне и достоверното представяне на този финансов отчет в  
съответствие с националните стандарти за финансов отчет се носи от  
ръководството. Тази отговорност включва: разработване, внедряване и  
подържане на система за вътрешен контрол, свързана с изготвянето и  
достоверно представяне на финансовите отчети, които да не съдържат  
съществени неточности, отклонения и несъответствия, независимо дали се  
дължат на измама или на грешка; подбор и приложения на подходящи  
счетоводни политики; и изготвяне на приблизителни счетоводни оценки  
които да са разумни при конкретните обстоятелства.

#### **Отговорност на одитора.**

Отговорността на одитора се свежда до изразяване на одиторско мнение върху  
този финансов отчет, основаващо се единствено на извършения от нас  
одит.

Одита бе проведен в съответствие с професионалните изисквания на  
Международните одиторски стандарти. Тези стандарти налагат спазване на  
етичните изисквания, както и одита да бъде планиран и проведен така,  
че ние да се убедим в разумна степен на сигурност доколко финансовия  
отчет не съдържа съществени неточности, отклонения и несъответствия.

Одита включва изпълнението на процедури с цел получаване на одиторски  
доказателства относно сумите и олювестяванията, представени във  
финансовия отчет.

Избраните процедури зависят от преценката на одитора включваща оценката на  
рисковете от съществени неточности, отклонения и не съответния във  
финансовия отчет независимо дали се дължат на измама или грешка.

При извършване на тези оценки на риска одитора взема под внимание системата  
за вътрешен контрол свързана с изготвянето и достоверно представяне на  
финансовия отчет от страна на предприятието за да разработи одиторски  
процедури, които са подходящи при тези обстоятелства, но не с цел

изразяване на мнение относно ефективността на системата за вътрешен контрол на предприятието.

Одита също така включва оценка на уместността на прилаганите счетоводни политики на разумността и приблизителните счетоводни оценки, направени от ръководството както и оценка на цялостното представяне във финансовия отчет.

Считаме, че проведения от нас одит дава достатъчно основание за изразяване на одиторско мнение.

#### Мнение

В резултат на това удостоверяваме, че финансовия отчет дава вярна и честна представа за финансовото състояние на "ИНТЕЛ 2000" ЕООД с ЕИК 130321301 към 31.12.2007 г. както и за неговите финансови резултати от дейността и за паричните потоци за годината, завършваща тогава в съответствие с Националното счетоводно законодателство.

Сумата на актива и пасива на счетоводния баланс за 2007 г. е ..... 25 х.лв.,  
собствен капитал - 309 х.лв. и финансов резултат балансова  
загуба ..... 21 ..... х.лв.

СТОЯН СТОЯНОВ  
Д.Е.С.; РЕГИСТРИРАН ОДИТОР

София, 27.03.2008 г.

ПОДПИС:

